**МИНИСТЕРСТВО ОБРАЗОВАНИЯ И МОЛОДЕЖНОЙ ПОЛИТИКИ СВЕРДЛОВСКОЙ ОБЛАСТИ**

ГОСУДАРСТВЕННОЕ БЮДЖЕТНОЕ ПРОФЕССИОНАЛЬНОЕ ОБРАЗОВАТЕЛЬНОЕ УЧРЕЖДЕНИЕ СВЕРДЛОВСКОЙ ОБЛАСТИ «УРАЛЬСКИЙ КОЛЛЕДЖ БИЗНЕСА, УПРАВЛЕНИЯ И ТЕХНОЛОГИИ КРАСОТЫ»

Центр опережающей профессиональной подготовки Свердловской области

# ЭСКИЗНЫЙ ПРОЕКТ

Центра опережающей профессиональной подготовки
Свердловской области
КОМПЕТЕНЦИЯ «ВИЗАЖ И СТИЛИСТИКА»
По адресу: г. Екатеринбург, ул. Агрономическая 50б,
аудитории 204-205 ВТОРОЙ ЭТАЖ

Разработан на основании методических рекомендаций о создании и функционировании Центров опережающей профессиональной подготовки и оформлен в соответствии с Руководством по брендированию ЦОПП
Распоряжение Р-16 от 28 февраля 2019

Разработчики: дизайнерско-конструкторская группа
ГБПОУ СО «Уральский колледж бизнеса, управления и технологии красоты»
Под руководством Глебовой Н.Б.

ЕКАТЕРИНБУРГ 2019

**Структура дизайн проекта**

1. Титульный лист
2. Обмерный план или план БТИ (с внутренними размерами и площадью помещения)
3. План демонтажа (с размерами демонтируемых конструкций)
4. План монтируемых конструкций (с размерами, площадью)
5. Схема розеток, электрики (с привязками, размерами)
6. План потолка (с размерами, площадью, высотными отметками)
7. План освещения (с размерами, привязками)
8. План пола (с размерами, привязками)
9. План расстановки оборудования (с привязками)
10. Зонирование помещений
11. Развертки стен (с размерами)

# Обмерный план

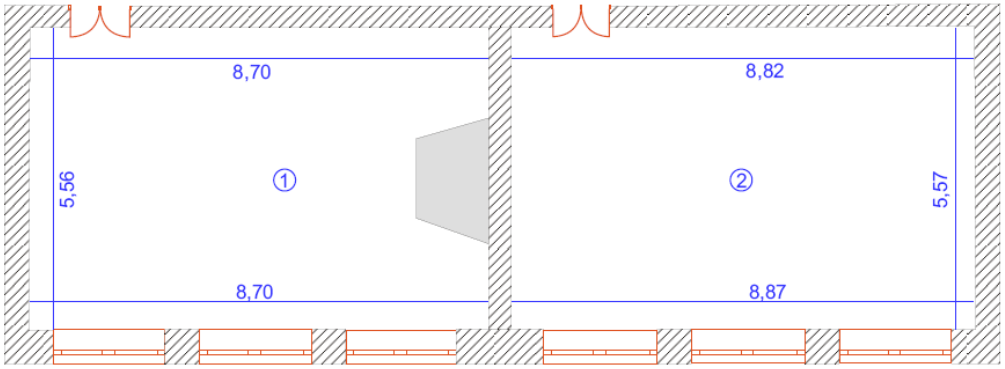


Площадь помещения
1 S=48,4 м2
2 S=49,4 м2
Всего: 97,8

| | | | | | | | |
|---|---|---|---|---|---|---|---|
| | | | | Кабинет 204-205 | Стадия | Лист | Листов |
| | | | | | ДП | 03 | 15 |
| Изм | ФИО | №Док | Подп | | | | |
| Автор | Русакова Л.В. | | | Обмерный план | УКБУТК | | |
| Выполнил | ФИО | | | | | | |
| Проверил | ФИО | | | | | | |

# План БТИ

# План демонтажа (при необходимости)

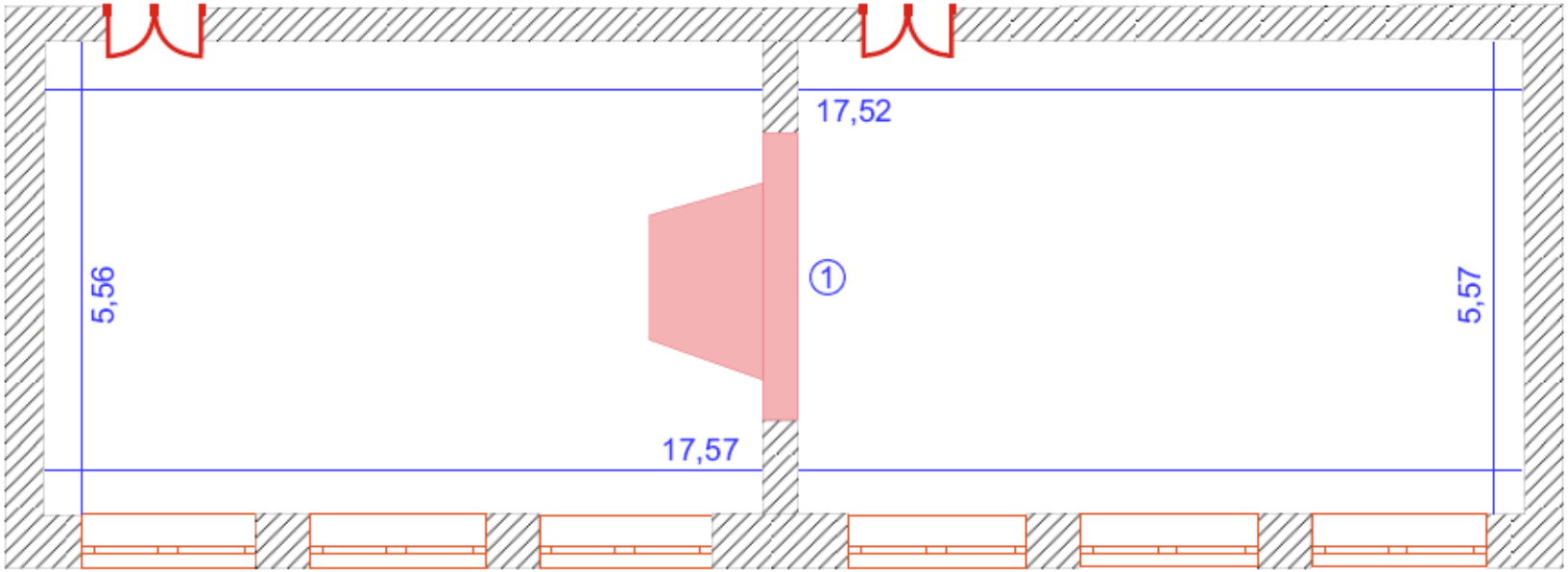


Площадь помещения
1 S=96,8 м2
Всего 96,8 м2

*Демонтаж:*
*Частичный демонтаж смежной стены (устройства арочного проема), демонтаж дверей и замена их на пластиковые, демонтаж подиума*

| | | | | | | | |
|---|---|---|---|---|---|---|---|
| | | | | Кабинет 204 | Стадия | Лист | Листов |
| | | | | | ДП | 04 | 15 |
| Изм | ФИО | №Док | Подл | | | | |
| Автор | Русакова Л.В. | | | План демонтажа | УКБУТК | | |
| Выполнил | ФИО | | | | | | |
| Проверил | ФИО | | | | | | |

# План монтируемых конструкций

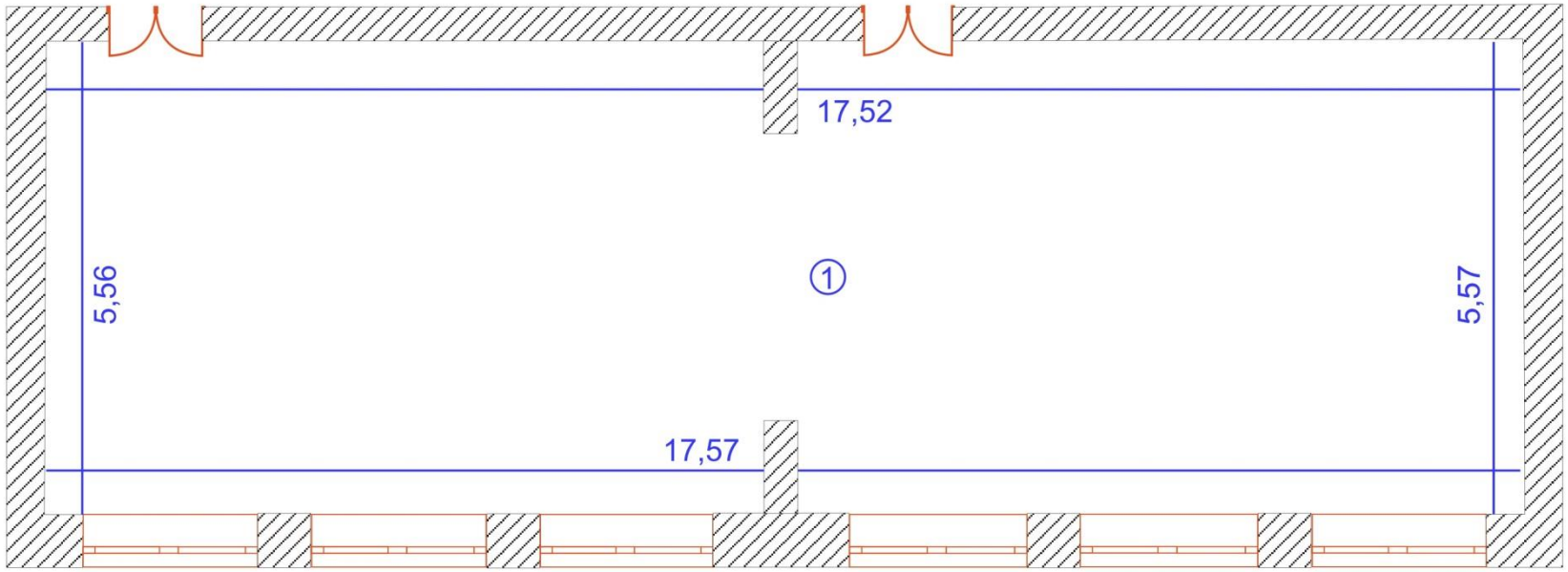


Площадь помещения
1 S=96,8 м2
Всего 96,8 м2

*Цветовое решение стен по окраске*

*Плитка настенная*
*Площадь 112,4м2*

*Колер MARTA №11*
*универсальный, фуксия*
*Окрашиваемая площадь 57 м2*

*Жалюзи вертикальные*
*пластик, белые*
*№201268 и №201262*

| | | | | | | | |
|---|---|---|---|---|---|---|---|
| | | | | Кабинет 204 | Стадия | Лист | Листов |
| Изм | ФИО | №Док | Подл | | ДП | 05 | 15 |
| Автор | Русакова Л.В. | | | План монтируемых конструкций | УКБУТК | | |
| Выполнил | ФИО | | | | | | |
| Проверил | ФИО | | | | | | |

# Схема розеток, электрики

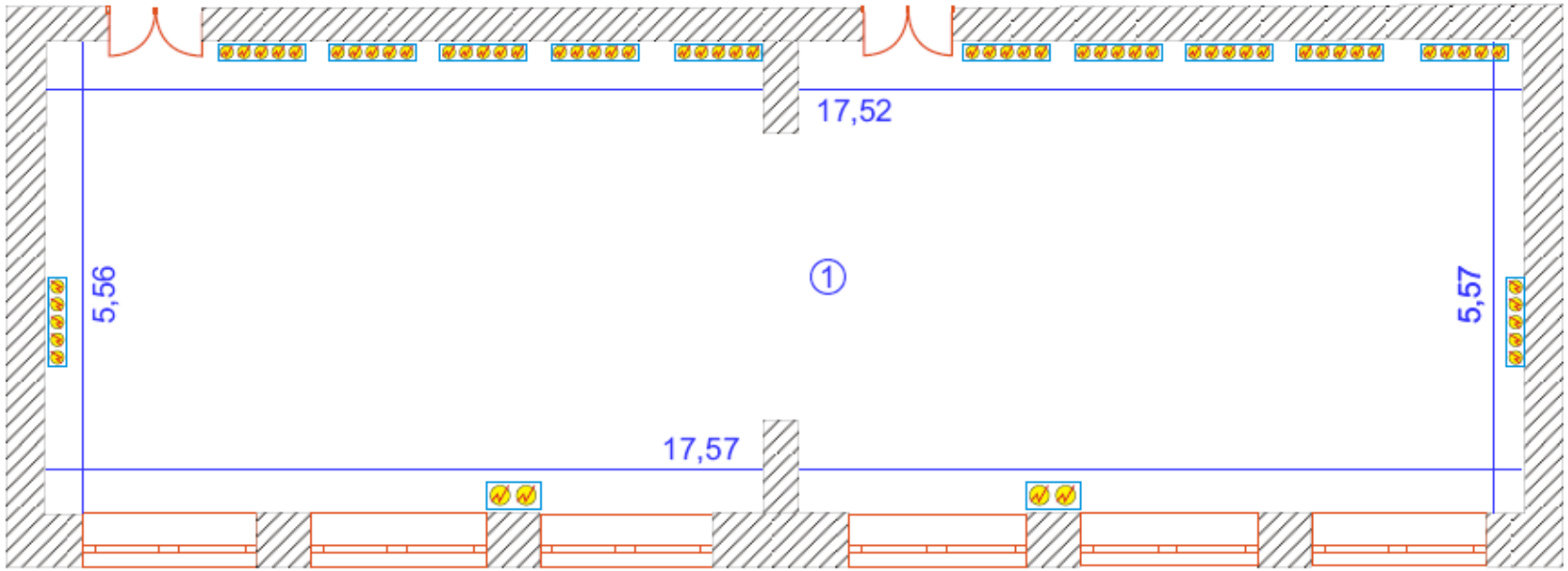


Площадь помещения
1 S=96,8 м2
Всего 96,8 м2

*Розетка 220–240 В с частотой 50 Гц (установка на высоте 900 мм)*

| | | | | | Стадия | Лист | Листов |
|---|---|---|---|---|---|---|---|
| | | | | Кабинет 204 | ДП | 06 | 15 |
| Изм | ФИО | №Док | Подл | | | | |
| Автор | Русакова Л.В. | | | Схема розеток, электрики | УКБУТК | | |
| Выполнил | ФИО | | | | | | |
| Проверил | ФИО | | | | | | |

# План потолка (смотреть вместе с планом освещения)

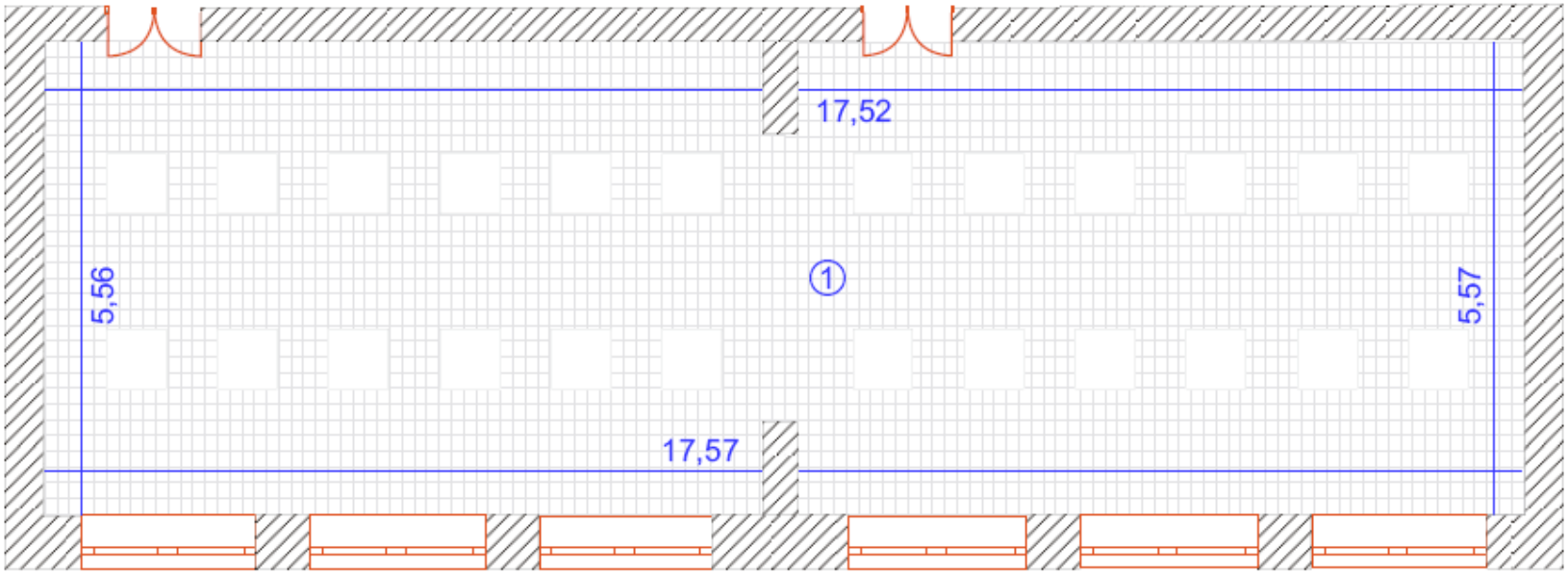


Площадь потолка
1 S=88,16 м2
Всего 88,16 м2
Высотная отметка уровня потолка от пола: 3,2 М

*Потолочная панель BAIKAL*
*Производитель Armstrong B.P.*
*Влагостойкость 70%*
*Коэффициент звукопоглощения 0,45*
*Коэффициент светоотражения 83%*
*Состав плитытвердое минеральное волокно*
*Цвет: серый*
*Длина и ширина: 60 мм*
*Толщина: 4 мм*

*Профиль для подвесного потолка*
*Армстронг Т-24*
*Материал: Алюминий*
*Цвет: Серый*
*толщины металла: 0,25 мм*

| | | | | | | | |
|---|---|---|---|---|---|---|---|
| | | | | Кабинет 204 | Стадия | Лист | Листов |
| | | | | | ДП | 07 | 15 |
| Изм | ФИО | №Док | Подл | | | | |
| Автор | Русакова Л.В. | | | План потолка (смотреть вместе с планом освещения) | УКБУТК | | |
| Выполнил | ФИО | | | | | | |
| Проверил | ФИО | | | | | | |

# План освещения (смотреть вместе с планом потолка)

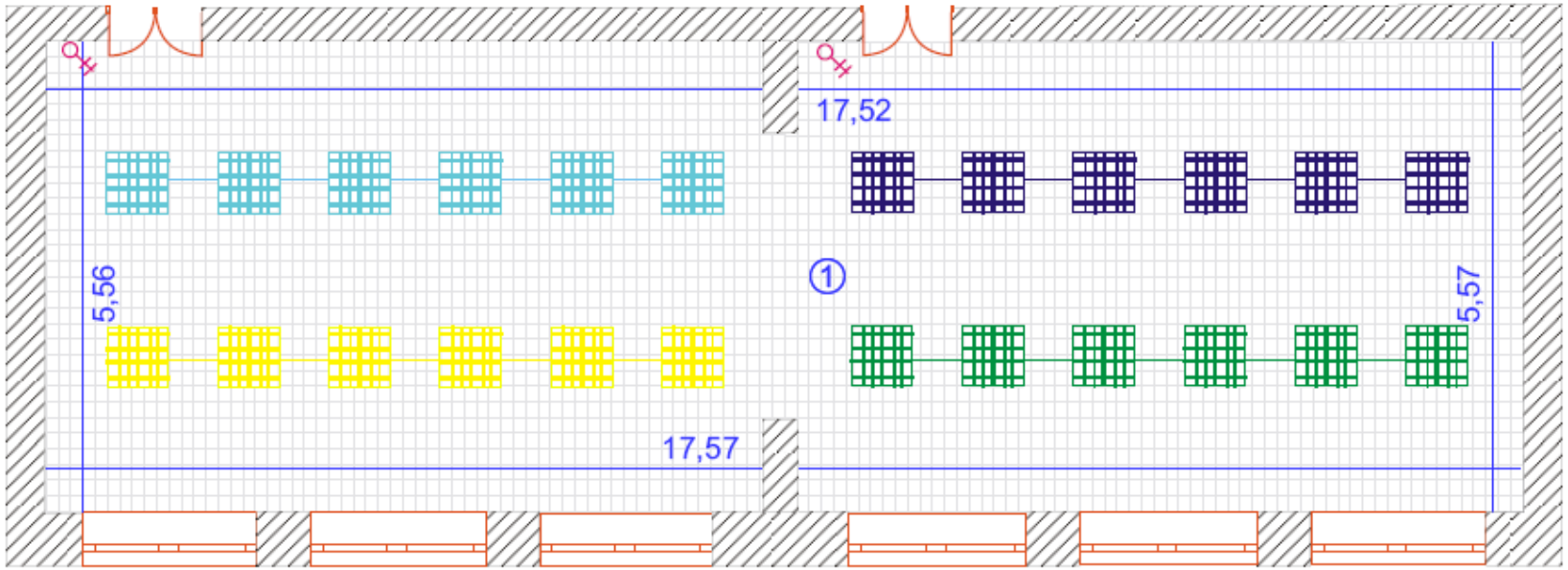


- Выключатель двухклавишный (схема 5) 16 А, 250 В (белый) Lk60 861104-1 (установка на высоте 900 мм от пола)

Светодиодный светильник MBRLED
Производитель: МБР-группа
Длина: 600мм
Ширина: 600 мм
Высота: 4 мм
Тип лампы: LED

Мощность лампы: 42Вт
Материал корпуса: Алюминий
Цвет корпуса: Белый
Напряжение: 175-260 В
Глубина установки: 3 мм
Световой поток 4450Лм

| | | | | | | | |
|---|---|---|---|---|---|---|---|
| | | | | Кабинет 204 | Стадия | Лист | Листов |
| | | | | | ДП | 08 | 15 |
| Изм | ФИО | №Док | Подл | | | | |
| Автор | Русакова Л.В. | | | План освещения (смотреть вместе с планом потолка) | УКБУТК | | |
| Выполнил | ФИО | | | | | | |
| Проверил | ФИО | | | | | | |

# План пола

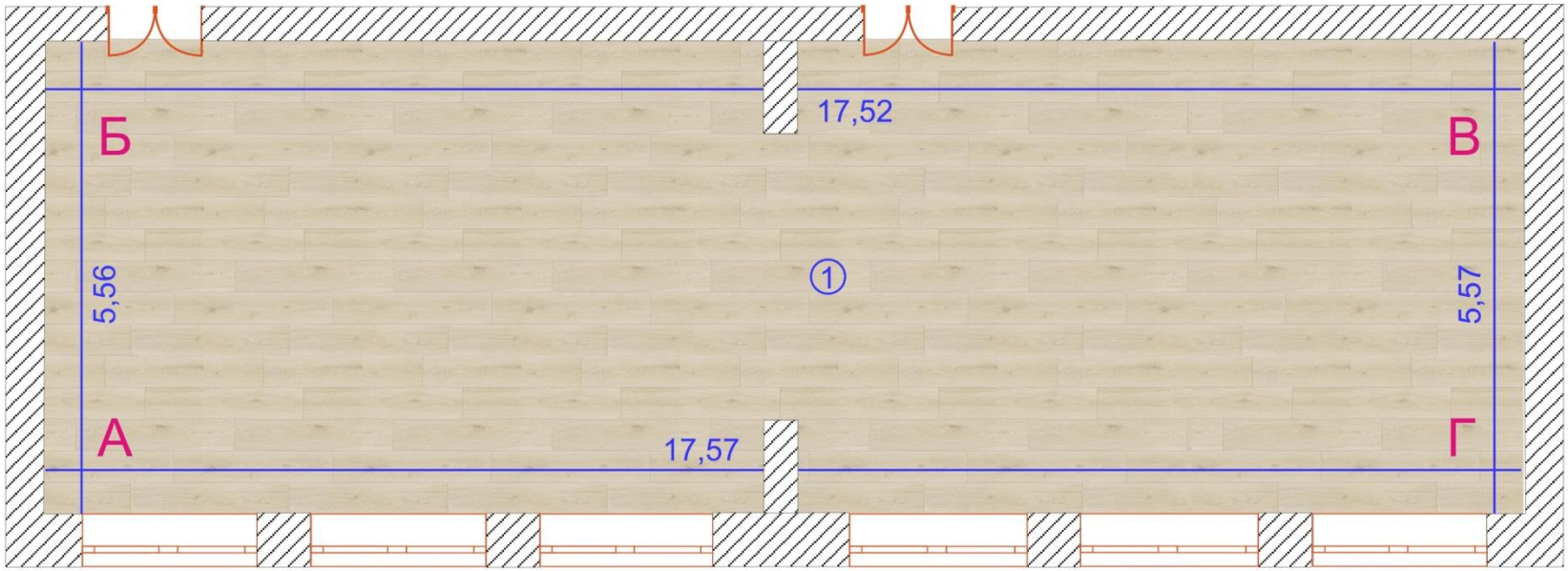


1 S=96,8 м2
Всего 96,8 м2

*Керамогранитная плитка 600х600, полированная*
*Толщина: 11 мм*
*Цвет: серый*

| | | | | | | | |
|---|---|---|---|---|---|---|---|
| | | | | Кабинет 204 | Стадия | Лист | Листов |
| Изм | ФИО | №Док | Подл | | ДП | 09 | 15 |
| Автор | Русакова Л.В. | | | План пола | УКБУТК | | |
| Выполнил | ФИО | | | | | | |
| Проверил | ФИО | | | | | | |

# План расстановки оборудования

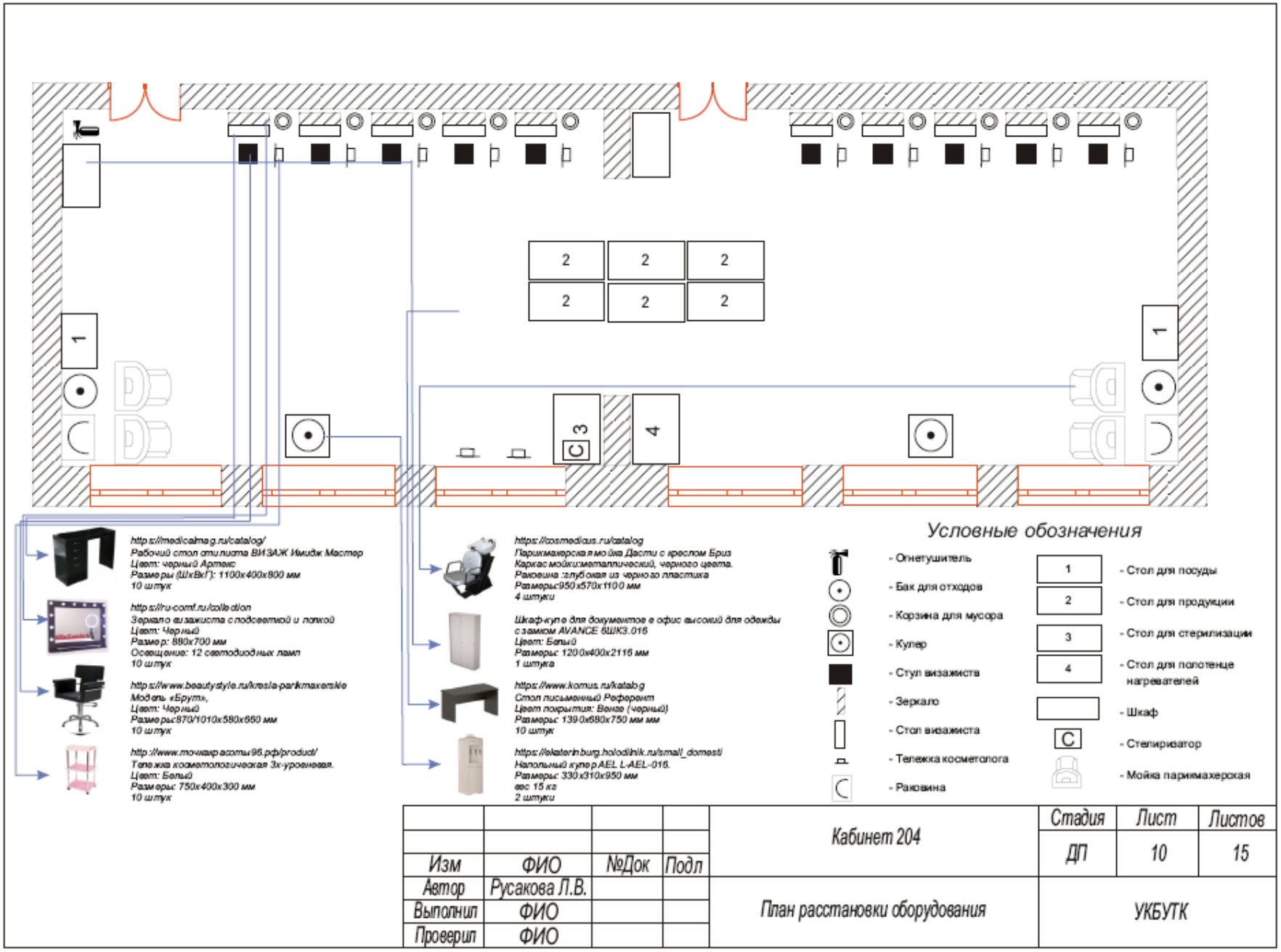

# Зонирование

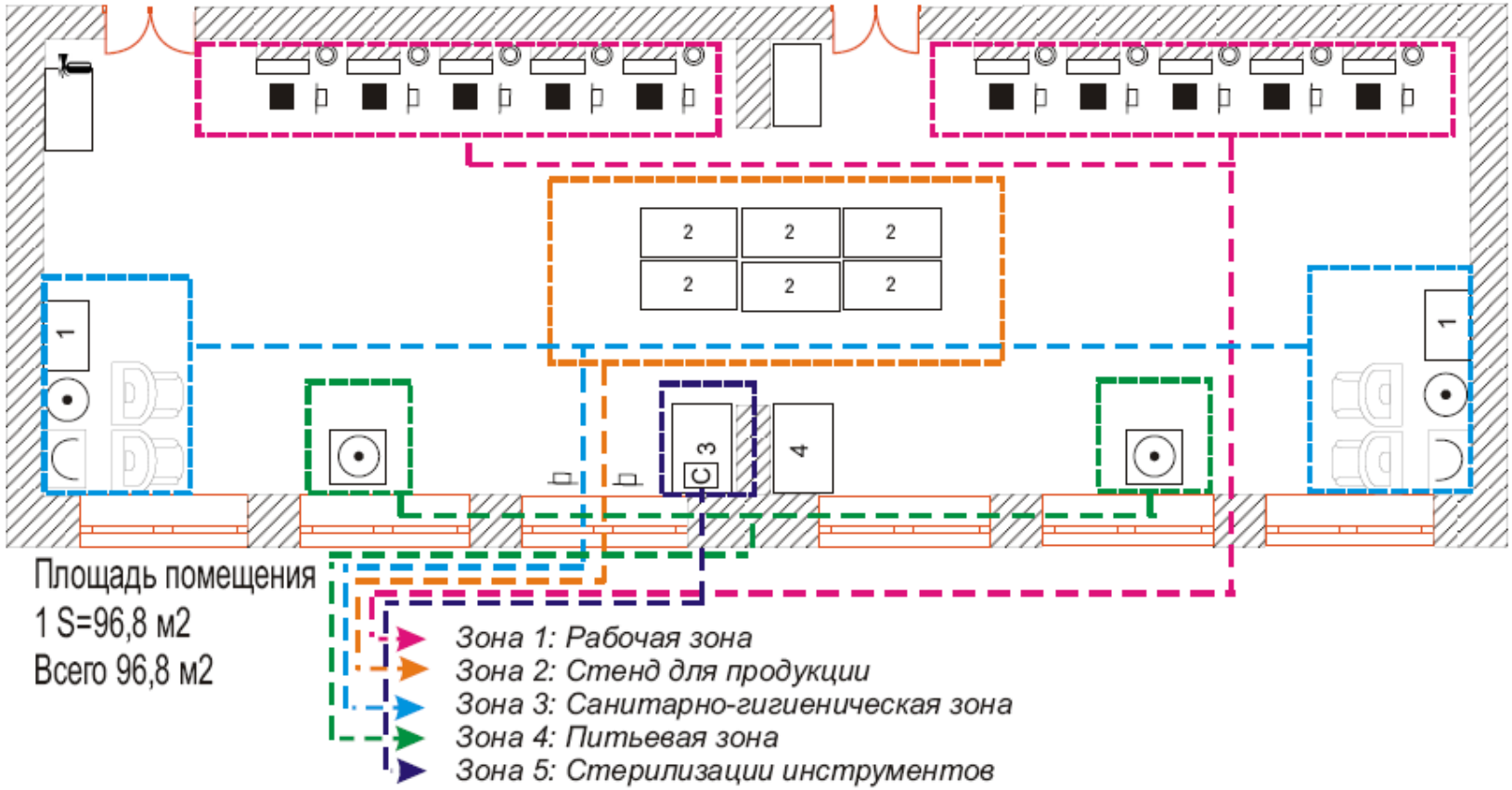


| | | | | | | | |
|---|---|---|---|---|---|---|---|
| | | | | Кабинет 204 | Стадия | Лист | Листов |
| Изм | ФИО | №Док | Подл | | ДП | 11 | 15 |
| Автор | Русакова Л.В. | | | Зонирование | УКБУТК | | |
| Выполнил | ФИО | | | | | | |
| Проверил | ФИО | | | | | | |

# Развертки стен




| | | | | | | | |
|---|---|---|---|---|---|---|---|
| | | | | Кабинет 204 | Стадия | Лист | Листов |
| Изм | ФИО | №Док | Подл | | ДП | 12 | 15 |
| Автор | Русакова Л.В. | | | Развертки стен | УКБУТК | | |
| Выполнил | ФИО | | | | | | |
| Проверил | ФИО | | | | | | |

## Система Фирменного стиля

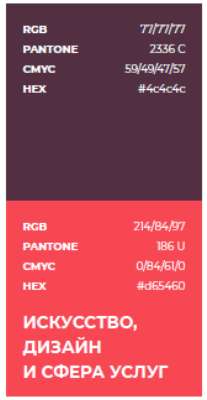

# Элементы брендирования

Логотипы и их размещение

**ТАБЛИЧКИ**

СФЕРА УСЛУГ